

SMALL HELP SHEET FOR THE ÖH SOCIAL SCHOLARSHIP

Step 1: Check your personal Data!

Vorname *	Nachname *
<input type="text" value="Name"/>	<input type="text" value="Surname"/>
Matrikelnummer *	E-Mail *
<input type="text" value="Student number"/>	<input type="text" value="name.surname@stud.plus.ac.at"/>
Adresse *	
<input type="text" value="Street & House Number"/>	
<small>Straße & Hausnummer</small>	
<input type="text"/>	
<input type="text"/>	<input type="text"/>
<small>Postleitzahl</small>	<small>Stadt</small>
<input type="text"/>	
<small>Land</small>	
Studium *	
<input type="text" value="Field of Study"/>	
<small>Beschreiben Sie Ihre persönliche Situation und begründen Sie warum Sie ein Sozialstipendium erhalten sollen (Wohnsituation, Familiensituation, Unterhalt usw. – dient zur Erklärung für den/die BearbeiterIn)</small>	
<input type="text" value="Here you can explain your situation and why you should get a social scholarship"/>	

Step 2: Give information about your monthly expenses and income!

Monatliche Ausgaben Please enter your monthly expenses here

Wohnen	Betriebskosten
<input type="text" value="€ Housing costs"/>	<input type="text" value="€ Operating costs"/>
Fahrtkosten	Versicherung
<input type="text" value="€ Travel expenses"/>	<input type="text" value="€ Insurance"/>
Studienunterlagen	Sonstige Ausgaben
<input type="text" value="€ Study material"/>	<input type="text" value="€ other expenses"/>
Summe Ausgaben	
<input type="text" value="€ 0,00"/>	
Total expenses	

Monatliche Einnahmen Monthly income

Ersparnisse	Unterhalt der Eltern
<input type="text" value="€ Savings"/>	<input type="text" value="€ maintenance of the parents"/>
Familienbeihilfe	Studienbeihilfe
<input type="text" value="€ Family allowance"/>	<input type="text" value="€ Student Aid"/>
Einkunft durch Arbeit	Sonstige Einkünfte
<input type="text" value="€ Income through work"/>	<input type="text" value="€ other income"/>

Step 3: Please upload the necessary documents!

Anlagen

Bestätigung des Studienerfolges *

The study success: Please upload a document showing how many ECTS were earned in the previous semester.

Aktuelles Studienblatt *

Please do not send a confirmation of study, but a study sheet!
The study sheet shows when you started your studies, what you are studying and how much tuition you have paid.

Kontoauszüge der letzten drei Monate *

Please upload bank statements for the last three months.

Studienbeitrag * Please tick how much tuition you have paid

- Ich zahle 19,70€ Studienbeitrag (ÖH Beitrag) pro Semester
- Ich zahle 363,36€ Studienbeitrag + 19,70€ ÖH Beitrag pro Semester
- Ich bin Drittstaatsangehörige/r und zahle 726,72€ Studienbeitrag + 19,70 € ÖH Beitrag pro Semester

Where to find the documents for Study Success and Study Sheet:

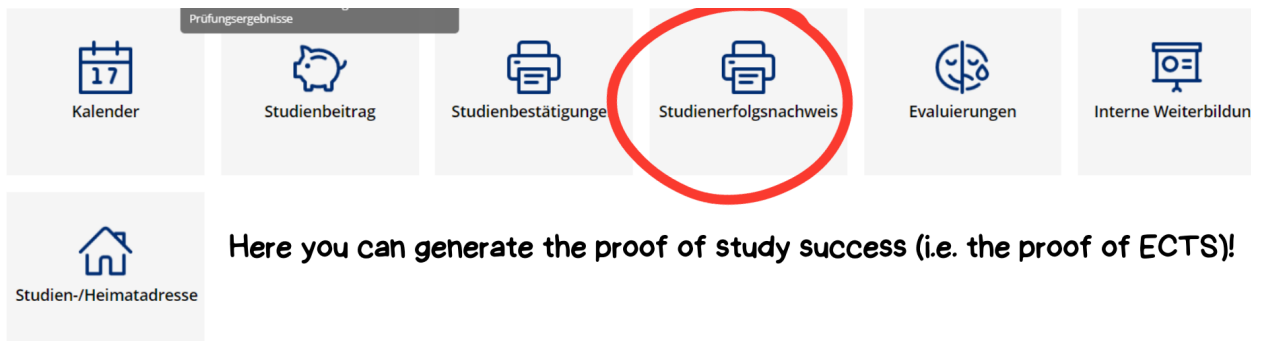
1. Please log in to PlusOnline (where you can also register for your courses, for example)!
2. Scroll to "Study Support"

STUDIENSUPPORT

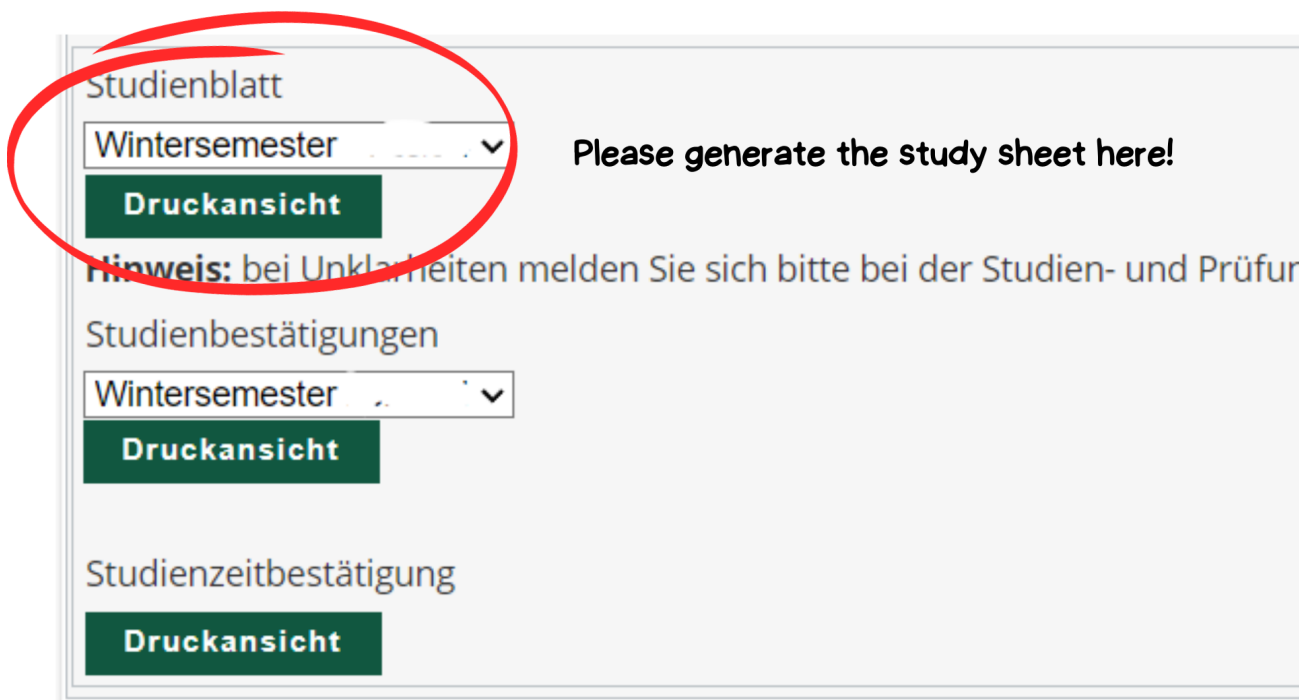
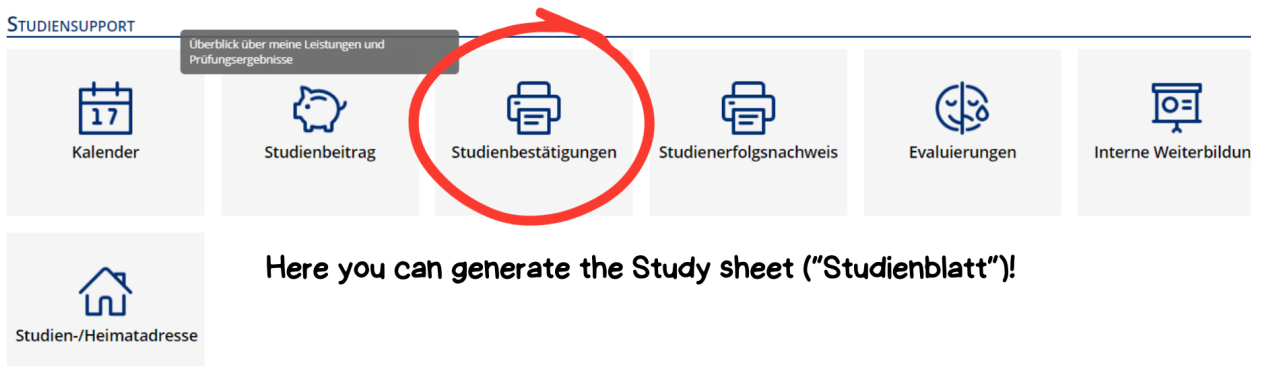
Überblick über meine Leistungen und Prüfungsergebnisse

- Kalender
- Studienbeitrag
- Studienbestätigungen
- Studienerfolgsnachweis
- Evaluierungen
- Interne Weiterbildung
- Studien-/Heimatadresse

3. Generate the study success certificate here!



4 . Generate the Study Sheet here!



Step 4: At the end of the application you still need to provide your account details and sign!